



NR. 3/ 2015

Creația

3. CUM A APĂRUT PĂCATUL ÎN LUME?

ȘCOLARI

KIDZ ROMÂNIA

SCOPUL LECȚIEI: Copiii să înțeleagă ce este păcatul, cum a apărut el în lume în urma alegerii omului și cum a distrus păcatul pământul.

TEXT BIBLIC: Genesa 2: 8-17 și 3:1-24

VERSET BIBLIC: Romani 5: 12

INDEX

Lecția Introductivă	2
Lecția Biblică	2
Versetul Biblic	4
Aplicație Practică și Activitate Recapitulativă	5
Lucru Manual	6
Vizuale	7
Pagini de Colorat	9

ECHIPA KIDZ ROMÂNIA:

Janet Cunningham
Tamara Henkes
Travis Corbell
Florentina Pali-Gheorghiaș
Simona și Florian Kifor
Marcela și Efren Portillo
Shannon și Aaron Morgan
Alexander Procopiu
Alex Șerban

Acest material a fost realizat exclusiv de către **KIDZ ROMÂNIA**, fiind o adaptare după materialele din seria de lecții *Kids Quest Y1U1L3*.

ADAPTARE & TEHNOREDACTARE:

Janet Cunningham & Florentina Pali-Gheorghiaș

Drepturile de autor aparțin organizației A.G. SUA.

Acest material poate fi folosit GRATUIT pentru lucrul cu copiii din biserici și școlile locale, dar este INTERZISĂ REPRODUCEREA ȘI COPIEREA, sub orice formă, în vederea comercializării sau a altor scopuri (website, DVD, CD, RTV, sau diferite publicații). Pentru alte informații, contactați-ne la kidzromania@gmail.com.

Lecția Introdactivă și Lucru Manual

OBIECTIVE: Lecția Introdactivă introduce tema lecției prin care copiii vor învăța cum prin alegerile greșite ale primilor oameni, păcatul a ajuns pe pământ.

PREGĂTIREA ÎNAINTE DE ORĂ:

- Desfaceți două bomboane și puneți în locul lor câte o pietricică.
- Puneți cele două bomboane și cele două pietricele învelite în ambalajul de la bomboane în câte o pungă cadou.

INSTRUCȚIUNI ÎN TIMPUL OREI—INTRODUCERE:

1. Puneți pe o masă cele patru pungi de cadou cu ceea ce ați pus în ele înainte de oră.
2. Chemați în față patru copii.
3. Fiecare dintre cei patru copii care au venit în față trebuie să aleagă singur un cadou.
4. Întrebați-i pe copiii care au ales un cadou, de ce l-au ales tocmai pe acela.
5. După ce cei patru copii au spus de ce au ales acel cadou, rugați copiii să scoată din pungă și să desfacă bomboanele din ambalaj. Se va constata că unii copii au ales corect, iar alții au ales greșit.
6. Spuneți: *Iată ce alegeri interesante! Unii ați ales ceva bun, alții, din păcate, nu.*
7. Copiii vor merge și se vor așeza la locul lor.
8. Întrebați pe copiii care au ales bomboana dacă sunt fericiți de alegerea făcută. La fel întrebați-i și pe cei ce au ales pietricica în loc de bomboană.
9. Spuneți: *Vedeți, copii? Cei patru colegi au avut libertatea să aleagă ce pungă își doresc. Și așa au făcut: au ales. Însă alegerea unora a fost bună, a altora, din păcate, nu a fost bună. De ce am făcut acest lucru? Pentru că astăzi vom povesti și vom învăța despre primii oameni de pe pământ care au avut și ei de ales ceva.*

MATERIALE:

- 4 Pungi de cadou
- 4 Bomboane învelite în hârtie
- 2 Pietricele de mărimea unei bomboane



Lecția Biblică

OBIECTIVE: Copiii să înțeleagă din lecția biblică ce este păcatul, cum că el a apărut el în lume în urma alegerii omului și cum a distrus păcatul pământul.

TEXTUL BIBLIC: Genesa 2: 8-17 și 3:1-24

PREGĂTIREA ÎNAINTE DE ORĂ:

- Repetați înainte de oră ca să știți exact ce aveți de făcut și cum să vă sincronizați desenele cu prezentarea. Desenele nu trebuie să fie complicate, ci trebuie să fie făcute repede și în același timp în care povestiți.

MATERIALE:

- Biblie
- Tablă sau coli de hârtie



INSTRUCȚIUNI ÎN TIMPUL OREI:

- Desenați pe o tablă sau pe coli albe de hârtie imagini simple, *vezi instrucțiunile de pe parcursul prezentării*, dar în așa fel încât imaginile să fie făcute în momentul în care vorbiți despre ele.

PREZENTAREA LECȚIEI:

Lecțiile trecute am învățat despre cum Dumnezeu a creat totul: și cerul, și pământul cu tot ce este pe el, precum și pe om, *imag. 1*. El a creat totul atât de minunat și de perfect! Dumnezeu l-a creat pe om dându-i capacitatea de a gândi, de a iubi, de a aprecia frumosul, de a se bucura, de a alege și de a decide, *imag. 2*. Toate aceste lucruri nu le are nicio altă ființă de pe pământ decât omul. Și Dumnezeu. Acesta este unul dintre lucrurile prin care noi semănăm cu Dumnezeu.



Și, după ce l-a creat pe om, Dumnezeu l-a pus într-o grădină frumoasă, numită Eden, *imag. 3*. Acolo Adam s-a bucurat în voie împreună cu Eva de tot ceea ce a creat Dumnezeu pentru ei: flori, animale, păsări, pomi, roadele pomilor etc. Dumnezeu i-a lăsat pe cei doi să facă tot ce doreau și să mănânce în voie din toate cele pe care le găseau în grădină, cu excepția rodului unui pom numit pomul cunoștinței binelui și răului din care nu aveau voie să mănânce, altfel vor muri.



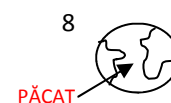
Dar într-o zi, pe când femeia se plimba singură prin grădină, un șarpe s-a apropiat de ea și a început să-i vorbească, *imag. 4*. El i-a zis: „Oare a spus Dumnezeu: „Să nu mâncați din toți pomii din grădină?”” Eva a răspuns atunci șarpelui: „Putem să mâncăm din orice pom, cu excepția pomului din mijlocul grădinii, despre care Dumnezeu ne-a zis: „Să nu mâncați din el și nici să nu vă atingeți de el, ca să nu muriți.”” Atunci șarpele a zis femeii: „Hm, cu siguranță n-o să muriți! Doar că... Dumnezeu știe că, în ziua când veți mânca din el, o să fiți ca El și o să cunoașteți binele și răul.”



Femeia a văzut că pomul arăta bine la privit și cine nu ar dori să i se deschidă mintea? Așa că a luat și a mâncat, *imag. 5*. Apoi s-a dus și a dat și lui Adam să mănânce și el. Și a mâncat. Atunci li s-au deschis ochii și au înțeles că erau goi. De rușine și-au confecționat haine din frunze de smochin și și-au făcut șorțuri din ele. Dar au auzit glasul lui Dumnezeu și s-au speriat. Abia atunci și-au dat seama că au greșit, așa că au fugit de frică și s-au ascuns, *imag. 6*. Domnul Dumnezeu a înțeles că cei doi nu au ascultat și că s-au ascuns, *imag. 7*. L-a chemat pe Adam și i-a zis: „Unde ești și ce-ai făcut?” „Femeia mi-a dat să mănânc”, a răspuns Adam. „Ba șarpele m-a amăgit!” a strigat și femeia.



Domnul Dumnezeu s-a supărat și l-a pedepsit pe șarpe să se târască pe pânțele. Iar pe femeie a pedepsit-o cu dureri la naștere și cu o viață grea. Nici bărbatul nu a rămas nepedepsit. Și lui Dumnezeu i-a zis: „Cu multă trudă să-ți scoți hrana din pământ... și în sudoarea feței să-ți mănânci pâinea.” Apoi Dumnezeu i-a scos din grădina Edenului ca nu cumva să mănânce și din pomul vieții și i-a dus în afara ei ca să lucreze pământul. Astfel a intrat neascultarea de Dumnezeu în lume, *imag. 8*. Astfel a apărut păcatul, pentru că neascultarea de Dumnezeu înseamnă păcat. Și din acel moment păcatul a început să distrugă lumea și pământul, *imag. 9*.



CONCLUZIE:

Dumnezeu l-a creat pe om pur, perfect, frumos și l-a pus într-o lume la fel de frumoasă. Dumnezeu i-a dat omului ceva din El precum: inteligență, capacitatea de a comunica, de a gândi, de a alege, de a decide. Dar omul nu s-a supus lui Dumnezeu și odată cu neascultarea lui, întregul pământ a fost supus păcatului și a avut de suferit. Și noi azi, prin alegerea noastră de a nu asculta de Dumnezeu, păcătuim. Și păcatul nu face altceva decât să distrugă, adică să atragă moartea după sine.



Versetul Biblic

OBIECTIVE: Copiii să învețe versetul biblic care spune că Dumnezeu a făcut pe om după chipul Său.

PREGĂTIRE ÎNAINTE DE ORĂ:

- Faceți copii xerox puzzle, un puzzle de copil, pag. 8.
- Tăiați piesele de la fiecare puzzle, vezi liniile întrerupte roșii, și puneți în câteva punguțe fiecare puzzle pentru fiecare echipă.

INSTRUCIUNI ÎN TIMPUL OREI:

ÎNVĂȚAREA VERSETULUI:

1. Împărțiți copiii în grupe a câte 3-4 copii.
2. Dați fiecărei grupe o pungă cu piesele puzzle.
3. Când spuneți *start*, copiii vor compune puzzle-ul.
4. Grupa care termină prima se ridică și spune care este versetul biblic.
5. Toate grupele trebuie să compună puzzle-ul, să se ridice când au terminat și să spună versetul.
6. Să aveți și dvs. în față versetul.
7. Copiii vor spune împreună cu dvs. de trei ori versetul.
8. Scrieți pe tablă un cuvânt din verset.
9. Copiii vor spune împreună versetul până la acel cuvânt.
10. Faceți la fel ca la punctul 8 de câteva ori, scriind pe tablă cuvinte diferite din verset.
11. La final repetați de două ori versetul pe dinafară.



JOC:

1. Împărțiți copiii în două grupe.
2. Alegeți cinci copii din fiecare echipă care să vină în față.
3. Aliniați aceste două grupe, de câte cinci copii, într-un șir indian (vezi imaginea alăturată).
4. Explicați copiilor cum să dea o minge/un măr de la unul la altul "sus și jos" din mână în mână.
5. Primul copil va da mingea/mărul celui din spate pe deasupra capului pe sus.
6. Al doilea copil va da mingea/mărul pe jos, printre picioarele depărtate, copilului din spatele său. Mingea/mărul va fi pasată mai departe pe sus, pe deasupra capului, la următorul copil, apoi din nou pe jos, printre picioarele depărtate la următorul copil.
7. Jocul continuă astfel: SUS ... JOS...SUS ... JOS...
8. Când se ajunge la capătul șirului, ultimul copil va pasa mingea pe deasupra propriului cap, apoi o va trece pe jos, iar mingea va merge înapoi către primul copil, vezi ilustrația de mai jos. Când ajunge din nou la primul jucător, întreaga echipă (reprezentată de cei cinci copii, aflați în față) va spune versetul biblic.
9. Grupa care termină prima și corect, primește 1000 puncte.
10. Repetați jocul cu alți cinci copii din cele două grupe.
11. Faceți jocul de vreo 5-6 ori, schimbând copiii de fiecare dată.
12. La final, adunați punctajul acumulat de fiecare echipă și câștigă echipa cu cele mai multe puncte.

MATERIALE:

- Puzzle, pag. 8
- Pungi mici pentru sandviș
- Foarfecă
- Tablă/ coală albă în loc de tablă
- Cretă/ Marker
- 2 Mingi/ mere

... printr-un singur om
a intrat păcatul în lume,
și prin păcat a intrat moartea...
Romani 5: 12



Aplicația Practică și Activitate Recapitulativă

OBIECTIVE: Copiii să înțeleagă cât de mult rău face neascultarea de Dumnezeu.

PREGĂTIRE ÎNAINTE DE ORĂ:


- Faceți o repetiție înainte de oră ca să știți exact ce aveți de făcut și ca să vă

INSTRUCȚIUNI ÎN TIMPUL OREI:

1. În timp ce recapitulați cu copiii, faceți câteva desene pe o tablă.
2. Dați fiecărui copil o coală A4 de hârtie și un creion.
3. Copiii vor desena împreună cu dvs. ceea ce faceți pe tablă.

MATERIALE:

- Tablă/ 4 Coli A4 de hârtie
- Marker
- Coli A4 de hârtie, una de copil
- Pix sau creion



PREZENTARE:

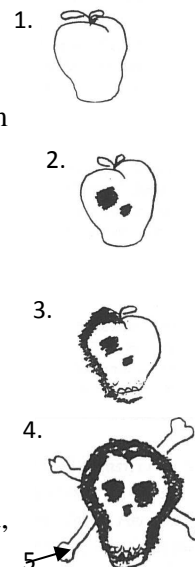
Spuneți:

Haideți, copii, să ne reamintim: Care este numele primului om creat de Dumnezeu? Dar al primei femei? Unde locuiau ei?

Spuneți:

Știți, copii, Grădina Eden era un loc perfect. Vă puteți imagina cum e să mângâi un tigru sau să te cocoți pe spinarea unui leu? Sau să stai pe spatele unui crocodil ca să plutești pe râu alături de un crocodil? În Grădina Eden nici țânțarii, nici albinele nu înțepau. Nu erau spini cu care să te poți răni și nici șerpii nu erau veninoși. V-ar plăcea să trăiți într-un asemenea loc? Să nu uităm că Adam și Eva trăiau într-un astfel de loc.

Cine l-a creat pe om? *Copiii răspund.* Desigur, Adam și Eva au fost creați de Dumnezeu și erau perfecți. *Desenați un măr, imag. 1.* Acesta este un măr. Vă rog să desenați și voi împreună cu mine un măr. Ce a poruncit Dumnezeu lui Adam și Evei să nu facă? *Copiii răspund.* Ce au făcut ei, însă? *Copiii răspund.* Da, au ales să nu asculte de Dumnezeu. Acum mărul nostru nu mai este perfect. *Desenează al doilea desen, iimag. 2.* Este lovit și nu mai arată așa de frumos.



Odată ce păcatul a intrat în lume, omul nu-I mai putea ține companie lui Dumnezeu. Nu mai putea să aibă aceeași relație frumoasă de prietenie cu Dumnezeu pentru că El e sfânt, iar omul e păcătos. Deci, ce a făcut Dumnezeu cu ei? *Copiii răspund.* Desigur. I-a alungat din Grădina Eden. De atunci păcatul a afectat și mai mult lumea. Mărul nostru este și mai urât, *imag. 3.* Și de-atunci păcatul și urâtul a afectat și mai mult, și mai mult pământul. Uuu! Ce măr urât și rău afectat *imag. 4!* Ce a spus Dumnezeu lui Adam că se va întâmpla dacă va mânca din pomul interzis? Desigur că va muri. Asta înseamnă că neascultarea de Dumnezeu, păcatul, aduce moartea, *imag. 5.* Biblia spune că de-atunci, de la Adam, noi toți am păcătuit și merităm moartea. Dar Dumnezeu ne-a dat iertarea prin Fiul Său, Isus Hristos. El nu a păcătuit niciodată. Dar a fost pedepsit cu moartea pentru toate păcatele noastre—minciuna, răutatea, ura etc.- ca noi să putem fi iertați de Dumnezeu și astfel să primim viața. Nu este asta minunat?

RUGĂCIUNE:

Aduceți copiii într-o rugăciune de mulțumire lui Dumnezeu pentru ceea ce făcut El prin Domnul Isus pentru noi: ne-a oferit în dar iertarea, dacă îi cerem iertare, pentru păcatele noastre.

Lucru Manual

MATERIALE:

- Copie Xerox pag. 7— una de copil
- Foarfece

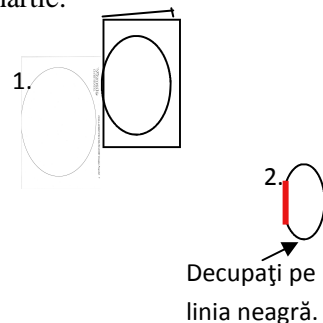
OBIECTIVE: Copiii să confecționeze un obiect care să le amintească de cele învățate la oră despre faptul păcatul aduce nefericirea.

PREGĂTIRE ÎNAINTE DE ORĂ:

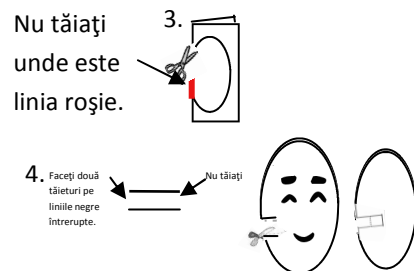
- Faceți copii xerox pag. 7, una de copil, sau pregătiți o coală albă A4 de hârtie.

INSTRUCȚIUNI ÎN TIMPUL OREI:

1. Dați fiecărui copil o copie xerox, pag. 7, sau o coală albă A4 de hârtie.
2. Îndoțiți pagina, imag. 1.
3. Decupați ovalul pe linia neagră, imag. 2, ținând ambele părți una peste alta. Nu decupați pe linia roșie, imag. 3.

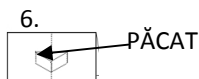


4. În bucata netăiată, imag. 3, faceți două tăieturi pe liniile negre întrerupte, imag. 4, și veți obține o fâșie, imag. 5.

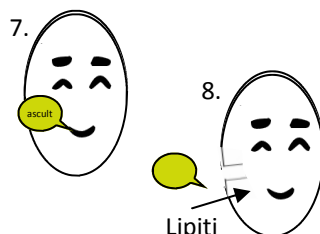
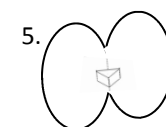


5. Deschideți felicitarea și trageți fâșia în interiorul felicitării, imag. 5.

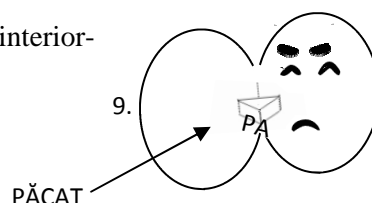
6. Pe fâșia interioară scrieți PĂCAT, imag. 6.

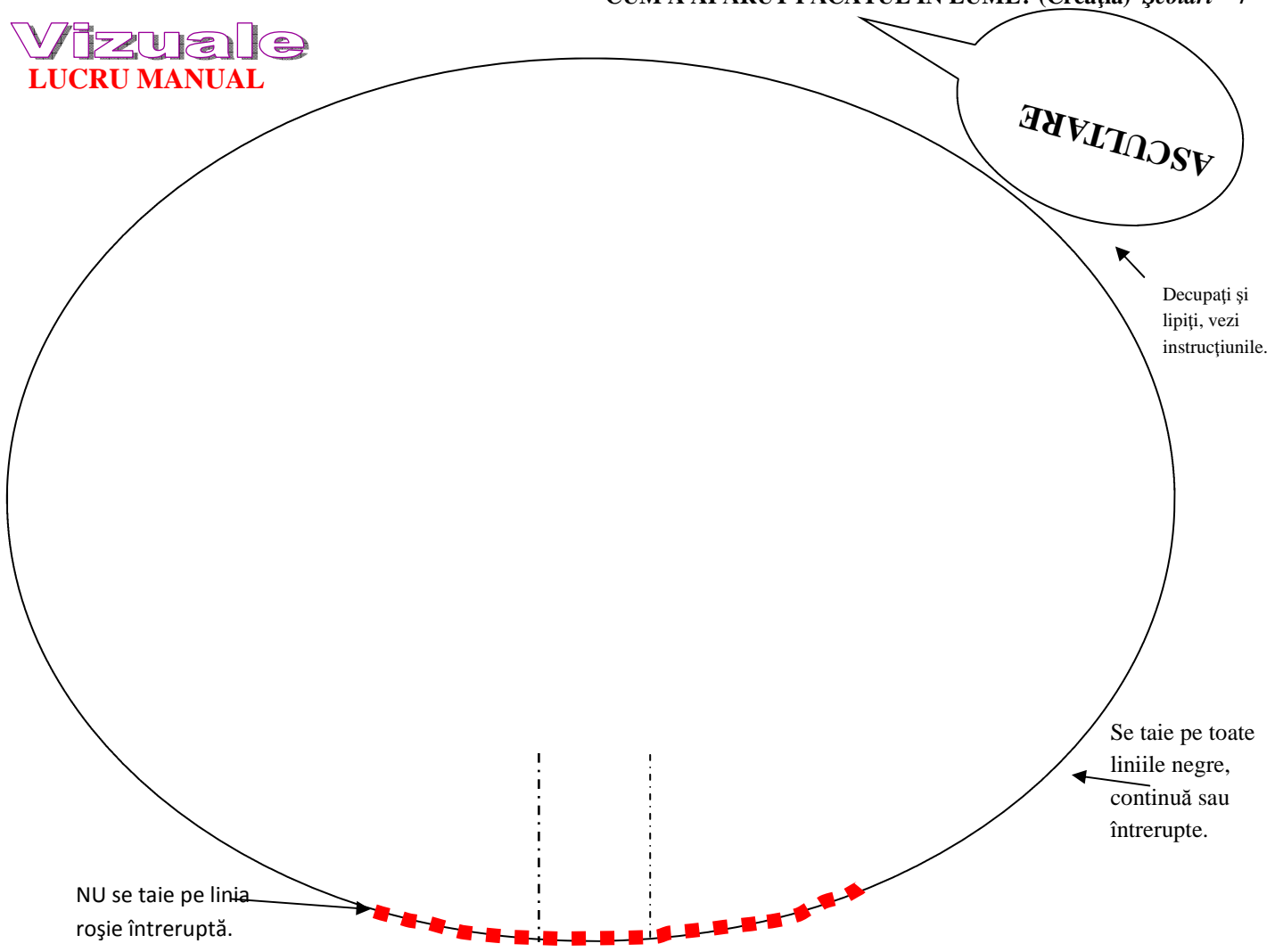


7. Copiii vor desena pe primul oval -față- o față veselă, imag. 7, și vor lipi mesajul, imag. 8, acoperind partea lipsă de hârtie și introdusă în interior.





8. Copiii vor deschide felicitarea și vor desena pe al doilea oval -interior- o față tristă, imag. 9.






... printre-un singur
om a intrat păcatul
în lume, și prin păcat
a intrat moartea...
Romani 5: 12

Pagini de Colorat





**... printr-un singur om
a intrat păcatul în lume, și prin păcat a intrat
moartea... Romani 5: 12**